

APRENDIZAJES CLAVE

PARA LA EDUCACIÓN INTEGRAL

Manual de usuario

para el portal de Autonomía curricular

Director

SEP
SECRETARÍA DE
EDUCACIÓN PÚBLICA



APRENDIZAJES C
EDUCACIÓN BÁS
MANUAL DE USU
USUARIO PARA E
EL PORTAL DE AU
AUTONOMÍA CU
CURRICULAR APR
JES CLAVE EDUCA
BÁSICA APRENDI
CLAVE EDUCACIO

Manual de usuario

para el portal de Autonomía curricular

Director

SECRETARÍA DE EDUCACIÓN PÚBLICA

Otto Granados Roldán

SUBSECRETARÍA DE EDUCACIÓN BÁSICA

Javier Treviño Cantú

DIRECCIÓN GENERAL DE DESARROLLO CURRICULAR

Elisa Bonilla Rius

Primera edición, 2018

© Secretaría de Educación Pública, 2018

Argentina 28,

Centro 06020

Ciudad de México

DISTRIBUCIÓN GRATUITA-PROHIBIDA SU VENTA

En los materiales dirigidos a las educadoras, las maestras, los maestros, las madres y los padres de familia de educación preescolar, primaria y secundaria, la Secretaría de Educación Pública (SEP) emplea los términos: niño(s), adolescente(s), joven(es), alumno(s), educando(s), aprendiz(es), educadora(s), maestro(s), profesor(es), docente(s) y padres de familia aludiendo a ambos géneros, con la finalidad de facilitar la lectura. Sin embargo, este criterio editorial no demerita los compromisos que la SEP asume en cada una de las acciones encaminadas a consolidar la equidad de género.

MANUAL DE USUARIO PARA EL PORTAL DE AUTONOMÍA CURRICULAR

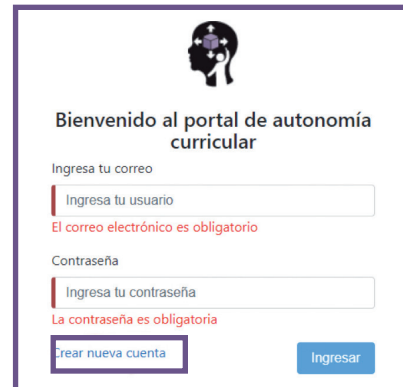
Para empezar accede al portal de Autonomía curricular, desde una computadora con acceso a internet, mediante la liga:

<http://143.137.111.97:8080/Autonomia/#/login>.

Una vez dentro de la liga, da clic en el apartado “Crear nueva cuenta” como lo muestra la siguiente imagen.

Llena todo el formulario teniendo en cuenta que los campos con * son obligatorios.

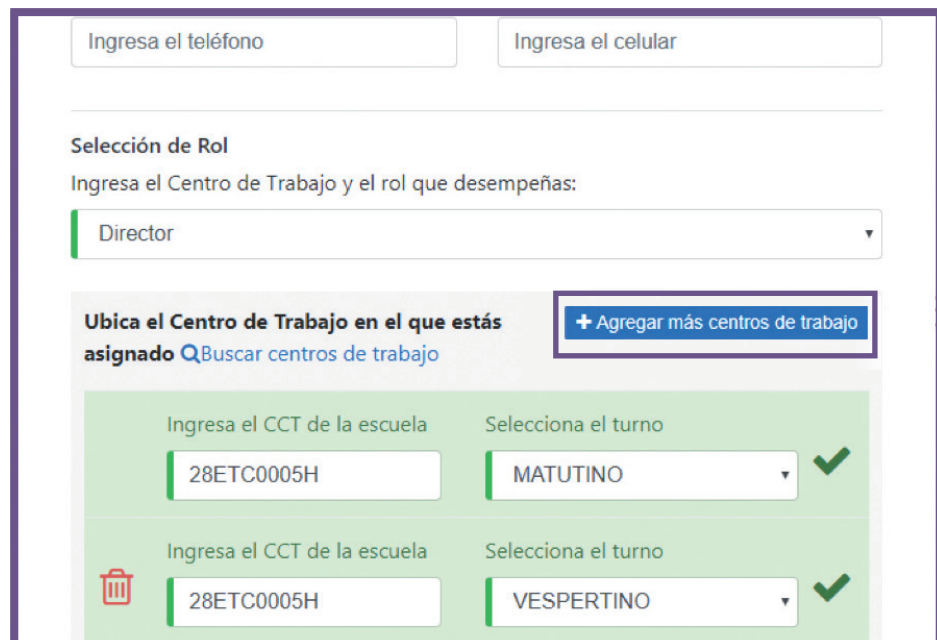
Asimismo, indica el rol que desempeñas en el apartado “Selección de Rol”, ya sea director o supervisor.



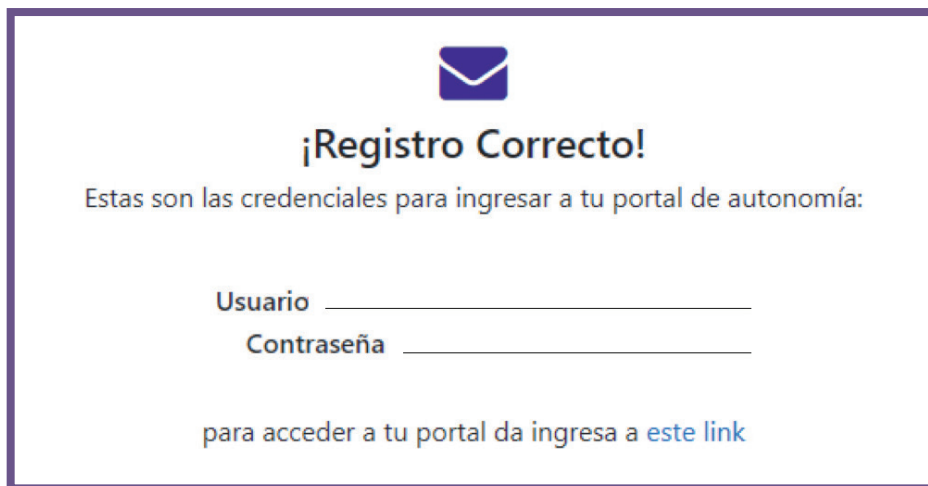
EN EL CASO DE DIRECTOR

Debes seguir estos pasos:

- **UNA VEZ QUE HAYAS LLEGADO** a la parte de “Ubica el Centro de Trabajo en el que estás asignado”, escribe las claves de todos los centros de trabajo en los que estás laborando y que participen en el programa de Autonomía curricular, incluyendo turnos.
- **PARA AGREGAR MÁS CENTROS DE TRABAJO**, da clic en el botón que indica esa leyenda como en el ejemplo de la siguiente imagen.

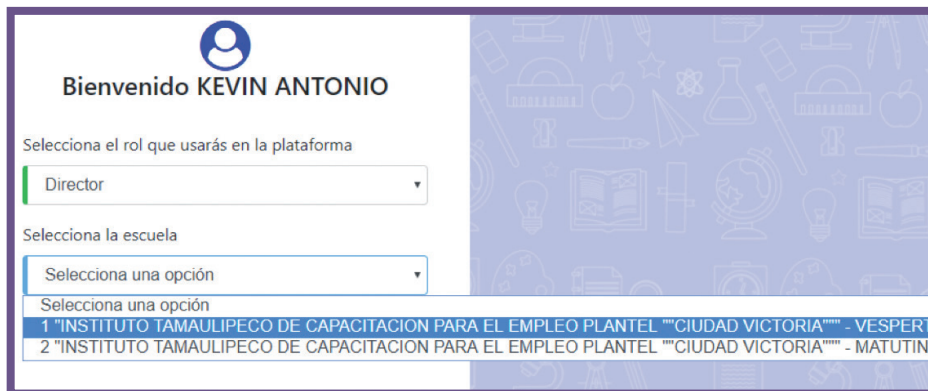


Cuando hayas completado el formulario, aparecerá un recuadro que indicará tu usuario y contraseña. Deberás acceder con ellos al portal de Autonomía curricular, por medio de la liga antes mencionada.

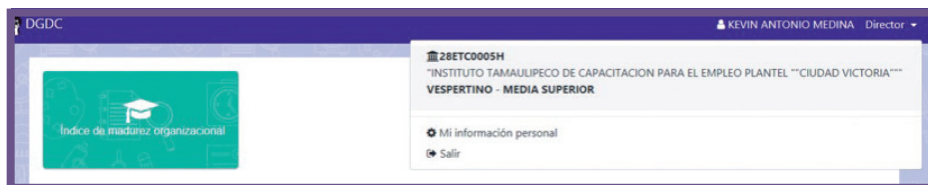


Una vez tecleados el usuario y la contraseña, selecciona el rol que usarás en la plataforma.

Después de elegir el rol, deberás de escoger la escuela con la que iniciarás sesión de las digitadas en el registro.



Cuando hayas elegido la escuela, podrás continuar con los cuestionarios de índice de madurez organizacional.



Nota: en el caso de los usuarios que tengan más de una escuela a su cargo o más de un turno, para poder seleccionar otra opción deberán salir de la plataforma dando clic en el botón Salir e ingresar escogiendo otra escuela o bien otro turno al que estén asignados.

SEP
SECRETARÍA DE
EDUCACIÓN PÚBLICA

